



ENERO-FEBRERO 2011

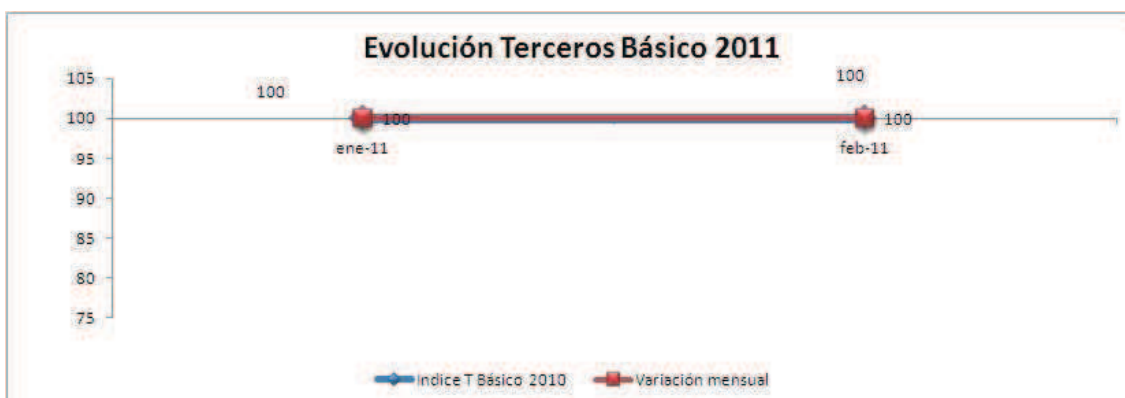


IPS Febrero 2011

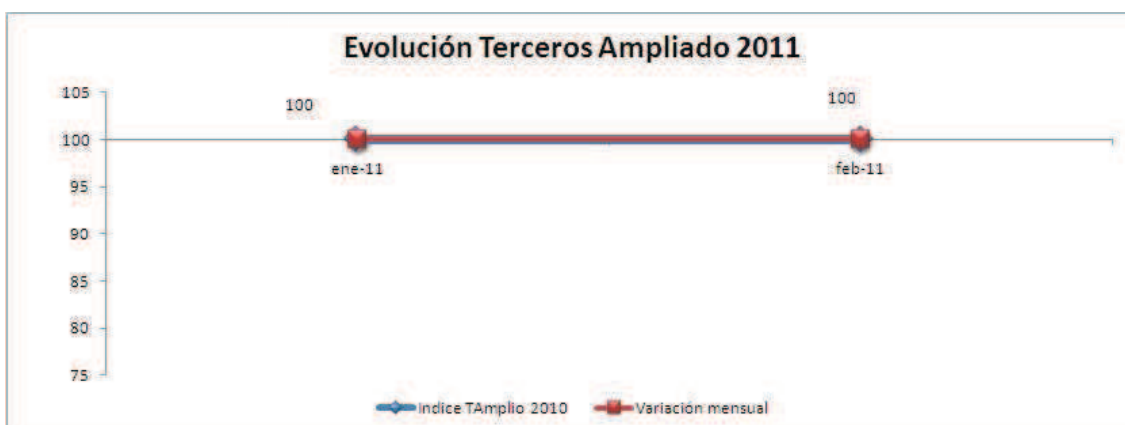
El Índice de Precios del Seguro (IPS) que lleva a cabo Direct Seguros en colaboración con la consultora Cronos para los meses de enero y febrero, muestra una tendencia de **mantenimiento en los precios medios de los seguros de auto a nivel global**. En las cuatro categorías, el índice medio a nivel genérico se mantiene a 100, sin subidas ni bajadas respecto al comienzo del año 2011.

Esta tendencia de calma en los precios viene derivada de la **compensación de los movimientos de primas con signos negativos y positivos**, que han llevado a cabo las diferentes compañías analizadas, cuyo efecto es muy similar al de los primeros meses de enero y febrero de 2010. Dos meses estables, que vienen como consecuencia de los cambios de precios producidos el diciembre pasado.

De esta manera, los datos de Direct Seguros arrojan que el precio medio en la categoría de **Terceros Básico** durante el mes de febrero, mantiene el mismo valor que en enero, 414 euros, aunque dependiendo de la compañía, se pueden encontrar variaciones de precio a nivel individual de hasta 6% de subida o una bajada del 1% respecto a las tarifas del mes anterior.



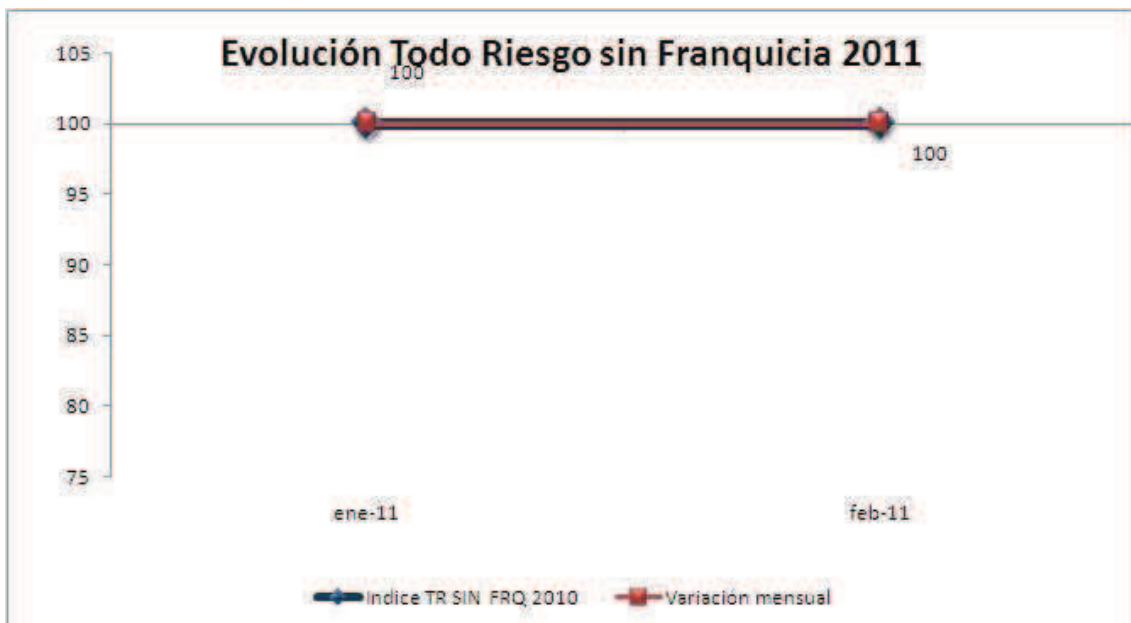
Esto mismo ocurre en la categoría de **Terceros Ampliado**, que con un precio medio de 484 euros, presenta ajustes de precio al alza en un 4% y a la baja en un 1% en muchas de las compañías.



Como dato a destacar este mes, es que a pesar de que el precio medio de **Todo Riesgo con Franquicia de hasta 200 euros** se sitúa en 650, un 1% por debajo de enero, y el **de hasta 300 euros** está en 577, igual que al comienzo del año, en algunos casos se observa que estos precios pasan a ser **iguales o inferiores a los de Terceros Ampliado**. Esta tendencia viene heredada del último trimestre de 2010, donde la línea de promoción de algunas compañías se viene centrando en esta categoría de Todo Riesgo.



En el caso de la categoría de **Todo Riesgo sin Franquicia**, su comportamiento se ha mantenido, igualmente, en un índice 100, tal y como se puede apreciar en los gráficos adjuntos. Su precio medio queda fijado este mes en 1.120 euros con variaciones en algunas compañías de hasta un 2% de subida.



En definitiva, estamos ante un escenario que muestra una tendencia fuerte de convergencia de precios, con pocas dispersiones y variaciones suaves que se compensan a nivel global.

Comparativa respecto a diciembre 2010

Sin embargo, comparados estos precios medios con los de diciembre de 2010, existen diferencias de subida en primas sobre todo en las categorías de Terceros, un 2% en Terceros Básico, y un 4% en Terceros Ampliado. Por su parte, las categorías de Todo Riesgo con Franquicia bajan un 2% mientras que los de Sin Franquicia, se mantienen.